

La réalisation

L'imagination des gens est fertile en matière de forme, de dimensions et de profil d'une piscine... Votre budget initial de construction et d'équipements en dépend. Mais ces critères vous engagent aussi pour la suite, car c'est eux qui vont générer les coûts d'exploitation ; le traitement, l'entretien, la maintenance, la protection et le chauffage, seront directement proportionnels aux décisions que vous allez prendre. Nous vous offrons la solution : une piscine réalisée avec bon sens !



La bonne dimension pour une piscine est celle qui correspond le mieux à votre terrain et à vos envies !

La réalisation de votre piscine

Dans le passé, la «grandeur» d'une piscine était considérée comme signe de distinction...

Les choses ont bien évolué depuis et ce n'est pas uniquement dû à la dimension des terrains ou à la rareté de l'eau.

La génération antérieure des bassins surdimensionnés a largement atteint ses limites : difficiles

à entretenir, à couvrir, à chauffer et aujourd'hui à sécuriser...

Votre piscine fait tellement partie de votre environnement que vous souhaitez prolonger le plus longtemps la saison de baignade. Maintenant, c'est possible !

Pour être originale une piscine n'a pas besoin d'être complexe. Vous pouvez envisager une forme libre arrondie sans alourdir votre budget. En utilisant le même principe de profil que ci-dessous (hauteur de paroi égale sur tout le

conditions de pose. Si vous souhaitez une forme rectangulaire, respectez la proportion suivante :

longueur = largeur x 2

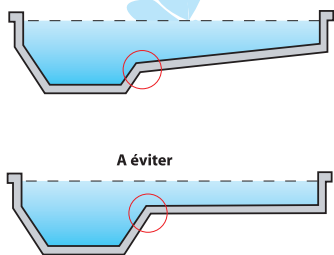
L'harmonie du plan d'eau s'intégrera mieux dans le paysage.

Les équipements que nous avons sélectionnés s'inscrivent dans ces préconisations et nos formules kits répondent à toutes les exigences de qualité et de fiabilité que vous êtes en droit d'attendre.

Grâce à nos solutions «prêt à poser» vous bénéficiez désormais d'un prix de revient performant pour construire votre propre piscine.

En utilisant le même principe de profil que ci-dessous (hauteur de paroi égale sur tout le périmètre) vous diminuez le prix de votre liner, vous augmentez sa résistance et sa tenue dans le temps et vous améliorez les

Avec l'assistance en magasin ou sur chantier de nos Conseillers Techniques, vous réaliserez votre projet dans les meilleures conditions, pour enfin accéder à votre rêve.



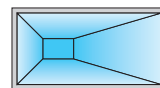
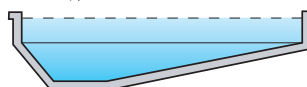
Avec les fonds plats, les 2 profils ci-contre (piscines rectangulaires ou formes libres) sont les plus couramment pratiqués.

Les parois d'une hauteur égale réduisent les coûts de construction de la structure et renforcent la solidité du bassin.

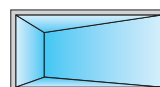
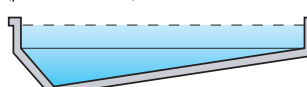
La réduction du volume d'eau facilite le rendement de la filtration (pas de zone morte), l'efficacité du traitement et le nettoyage manuel ou automatique.

C'est enfin une garantie de sécurité et de confort : un baigneur peut poser ses pieds en bordure du bassin en prenant appui en haut des pentes, même dans le grand bain !

Profil 1 (tronc de pyramide)



Profil 2 (pointe de diamant)



Ce type de profils représente un risque pour les personnes qui ne savent pas nager. Les pentes excessives de la fosse à plonger sont défavorables au nettoyage et à la circulation de l'eau.